

TUTORIAL PARA AVALIADORES

Nossa publicação

A Revista mv&z é uma publicação do Conselho Regional de Medicina Veterinária do Estado de São Paulo (CRMV-SP) com mais de 20 anos de história. Tem por objetivo contribuir para com a educação continuada em Medicina Veterinária e Zootecnia, divulgando artigos originais com conteúdos técnicos e científicos nas diversas áreas de atuação profissional.

Publicada, exclusivamente, na versão digital, via Sistema OJS, a mv&z aceita contribuições nas categorias: revisão, artigo técnico, relato de caso e ensaio. Os autores dos textos são médicos-veterinários e zootecnistas. Para estudantes de graduação, é necessária a coautoria com profissionais registrados.

Processo de avaliação por pares

A Revista mv&z adota a política de avaliação por pares, na modalidade duplo cega, na qual as identidades dos revisores e dos autores não são divulgadas. Os artigos publicados passam por rigorosa revisão, passando pela triagem do editor, seguindo para avaliação anônima de avaliadores externos, e à subsequente revisão por parte dos autores do artigo, quando necessário.

Sistema OJS

O Open Journal Systems (OJS) é uma aplicação web para a gestão completa do processo editorial de publicações periódicas, ou seja, da submissão até a publicação do artigo.

A aplicação faz a gestão de atividades dos atores envolvidos no processo, do fluxo editorial completo dos periódicos, desde a criação da revista até a manutenção dos números já publicados. Possui *plugins* pré-instalados para atribuição automática de *Digital Object Identifier* (DOI) e indexação em diversos indexadores integrados ao sistema.

O OJS permite a informatização de grande parte do fluxo editorial e a agilização do processo com registro de todas as atividades. Para tanto, requer que os usuários executem as suas atividades, conforme o seu papel, dentro do fluxo editorial. São eles: administrador do portal, gerente da revista, editor/editor de seção, editor de texto, avaliador, autor, editor de *layout*/diagramador e leitor.

Papel do avaliador

O avaliador terá acesso somente aos arquivos que lhe forem designados. Essa restrição deve-se a decisão do editor, visto que os documentos submetidos podem indicar a autoria ou a instituição do autor.


O avaliador deverá analisar:

- ▶▶ a adequação do título do artigo ao tema tratado;
- ▶▶ a relevância do tema para a educação continuada de médicos-veterinários e zootecnistas;
- ▶▶ a coerência da estrutura da pesquisa – introdução, justificativa ou objetivo, desenvolvimento, conclusão, referências;
- ▶▶ a clareza e a ausência de vícios de linguagem;
- ▶▶ a coerência entre título, justificativa e conclusão;
- ▶▶ o resumo e o summary;
- ▶▶ as palavras-chaves em português e em inglês;
- ▶▶ a bibliografia consultada.

Passo a
▶▶▶▶ Passo

Acesso

Assim que o avaliador é cadastrado no sistema e designado para a avaliação de um artigo, ele receberá dois e-mails. O primeiro com o *login* e a senha gerados, automaticamente, pelo sistema e o segundo com o *link* para informar a disponibilidade de avaliação, criar uma nova senha e, então, acessar o sistema e a submissão designada. O *link* o direciona para a página de acesso da revista.



REVISTA
mv&z

Sobre ▾ Notícias Atual Arquivos Indexadores

Buscar

Início / Acesso

Enviar Submissão

Informações

Para Leitores

Para Autores

Para Bibliotecários

Idioma

English

Português (Brasil)

Usuário

Senha

Esqueceu a senha?

Mantenha-me conectado

Acesso Não é um usuário? Registre-se no site

Senha definitiva

Ao acessar o sistema com o *login* e a senha enviados no primeiro e-mail, uma nova senha definitiva deve ser cadastrada.

Revista de Educação Continuada em Medicina Veterinária... Português (Brasil) Ver o Site

OJS
OPEN JOURNAL SYSTEMS

Alterar senha

Uma nova senha deve ser definida antes de cadastrar-se no sistema.

Digite seu login e senhas atual e nova para alterar a senha de acesso à conta.

Acesso

Senha atual

Este campo é requerido.

Nova senha

A senha deve ter no mínimo 6 caracteres.

Repetir nova senha

Acessar submissão

Uma vez substituída a senha, o usuário pode acessar a submissão que lhe foi designada.


Revista de Educação Continuada em Medicina Veterinária... Tarefas 0 Português (Brasil) Ver o Site pdazl

OJS
OPEN JOURNAL SYSTEMS

Submissões

Fila Arquivos Ajuda

Minhas Submissões Designadas

38167	Tumor Multilobular Ósseo em cão – Relato de Caso	2021-05-07 Prazo de Resposta
	 Esperando uma resposta do avaliador.	2021-06-06 Prazo de Avaliação

1 de 1 submissões

Platform & workflow by OJS / PKP

Tarefas

Ao clicar sobre o artigo, o usuário tem acesso às tarefas de avaliador, com quatro abas – requisição; diretrizes; *download* e avaliação; e finalização –, posicionadas na parte superior da página



The screenshot displays a web interface for a journal system. At the top, there is a dark blue header with the text "Revista de Educação Continuada em Medicina Veterinária..." on the left, "Tarefas 0" in the center, and "Português (Brasil)", "Ver o Site", and a user profile icon labeled "pdazi" on the right. Below the header, the main content area has a light gray background. On the left side of this area is the "OJS OPEN JOURNAL SYSTEMS" logo. To the right of the logo, the text "Avaliação: Tumor Multilobular Ósseo em cão - Relato de Caso" is displayed. Below this text is a horizontal navigation bar with four tabs: "1. Requisição" (highlighted with a white background and blue border), "2. Diretrizes", "3. Download e Avaliação", and "4. Finalização".

1.Requisição

A primeira aba, “Requisição”, oferece uma visão geral do trabalho, com informações como o título do artigo, resumo e tipo de avaliação.

Revista de Educação Continuada em Medicina Veterinária... Tarefas 0 Português (Brasil) Ver o Site pdazi

OJS
OPEN JOURNAL SYSTEMS

Submissões

Avaliação: Tumor Multilobular Ósseo em cão – Relato de Caso

1. **Requisição** 2. Diretrizes 3. Download e Avaliação 4. Finalização

Solicitar Avaliação

Você foi selecionado como um avaliadores potencial da submissão a seguir. Abaixo está uma visão geral da mesma, assim como os prazos para esta revisão. Esperamos que esteja apto a participar.

Título do artigo
Tumor Multilobular Ósseo em cão – Relato de Caso

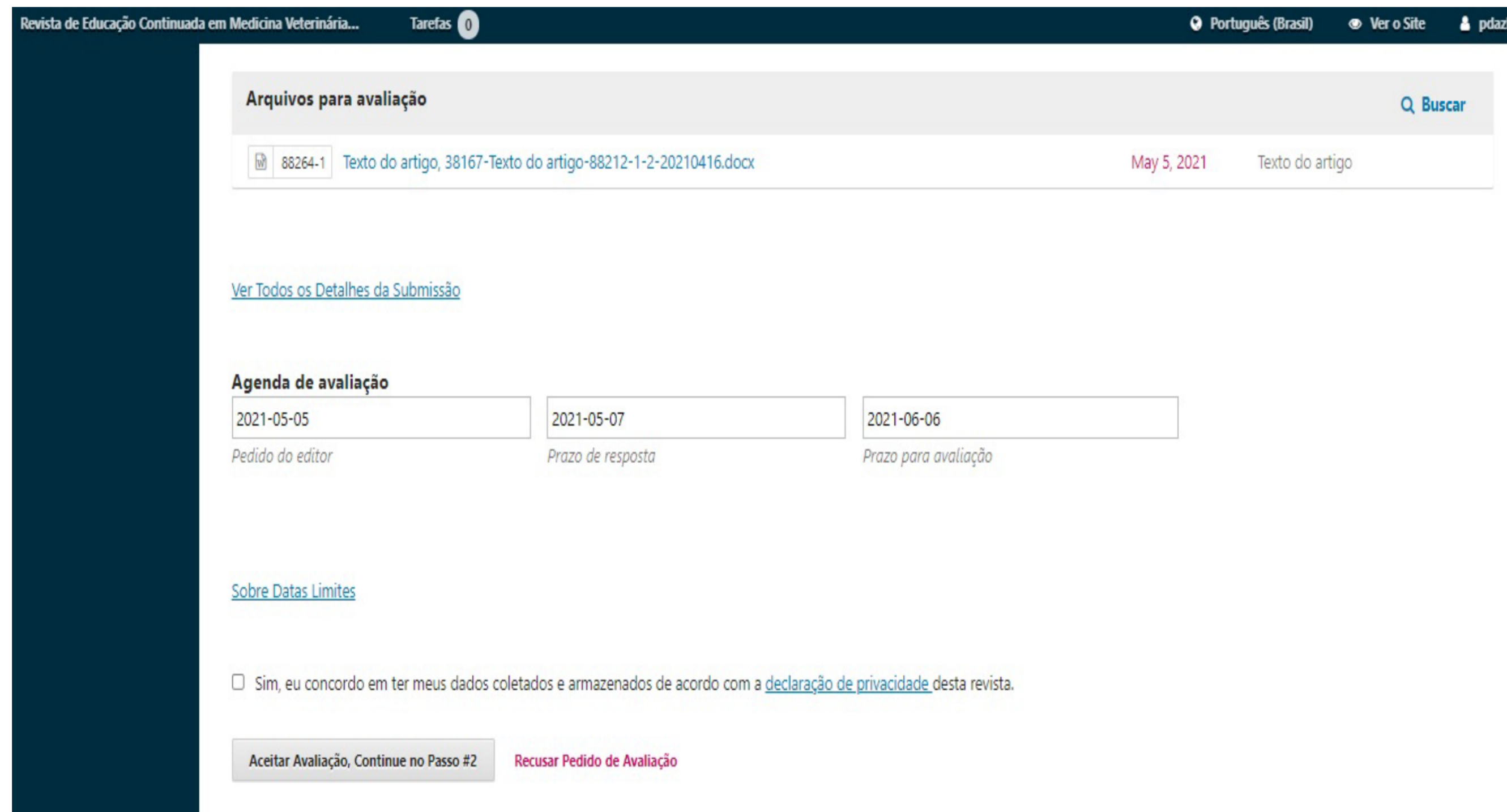
Resumo

O tumor multilobular ósseo (TMO) é um processo neoplásico que, preferencialmente acomete os ossos chatos do crânio. Apresenta comportamento potencialmente maligno e evolução lenta, sendo localmente invasivo e de ocorrência rara em cães. Relata-se um caso de tumor multilobular ósseo em cão, macho, sem raça definida, de porte médio e aproximadamente com 10 anos de idade, apresentando aumento de volume com crescimento progressivo e difuso em região parietal do crânio. O objetivo é compreender mais sobre os aspectos patológicos e métodos de diagnóstico do tumor multilobular ósseo na espécie canina. Para melhor elucidação do caso foram realizados os exames de radiografia e tomografia computadorizada, análises laboratoriais, tais como, urinálise, hemograma, bioquímica sérica e por fim a biópsia para avaliação histopatológica de região temporal/parietal de crânio para diagnóstico definitivo com resultado compatível ao TMO. Este trabalho mostra a importância dos exames complementares de imagem em busca de um adequado planejamento cirúrgico e estadiamento tumoral.

Tipo de avaliação
Duplo-cega

1.1 Agenda

Acesso a datas estipuladas para aceitação e entrega do trabalho revisado e a possibilidade de aceitar ou não ser avaliador, clicando em um dos botões no fim da página, “Aceitar avaliação, continuar no passo #2” ou “Recusar pedido de avaliação”.



The screenshot shows a web interface for article evaluation. At the top, there is a header with the text "Revista de Educação Continuada em Medicina Veterinária...", a "Tarefas" section with a "0" indicator, and a language selector set to "Português (Brasil)". There are also links for "Ver o Site" and a user profile icon labeled "pdazl".

The main content area is titled "Arquivos para avaliação" and includes a search bar labeled "Buscar". Below this, a table lists the submitted articles:

Arquivo	Data	Tipo
88264-1 Texto do artigo, 38167-Texto do artigo-88212-1-2-20210416.docx	May 5, 2021	Texto do artigo

Below the table, there is a link "Ver Todos os Detalhes da Submissão".

The "Agenda de avaliação" section displays three key dates in a table:

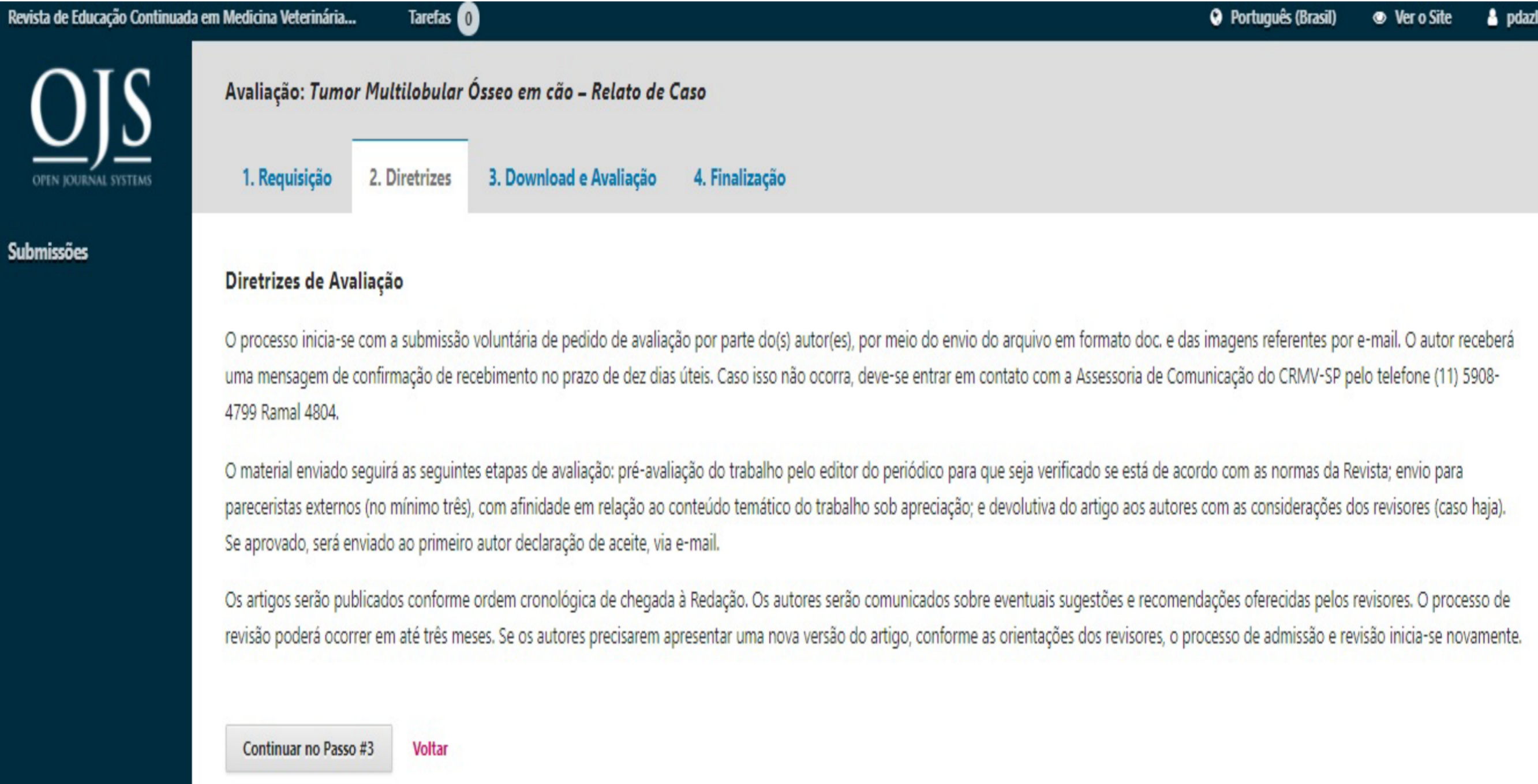
Data	Evento
2021-05-05	Pedido do editor
2021-05-07	Prazo de resposta
2021-06-06	Prazo para avaliação

Below the agenda, there is a link "Sobre Datas Limites" and a checkbox for accepting terms: Sim, eu concordo em ter meus dados coletados e armazenados de acordo com a [declaração de privacidade](#) desta revista.

At the bottom, there are two buttons: "Aceitar Avaliação, Continue no Passo #2" and "Recusar Pedido de Avaliação".

2. Diretrizes

Na segunda aba, “Diretrizes”, o avaliador conhece as etapas estabelecidas para a avaliação dos artigos da revista .



The screenshot displays the OJS interface for article evaluation. The top navigation bar includes the site title "Revista de Educação Continuada em Medicina Veterinária...", a task counter "Tarefas 0", and user options for language ("Português (Brasil)"), site access ("Ver o Site"), and a user profile icon labeled "pdazl".

The main content area is titled "Avaliação: Tumor Multilobular Ósseo em cão – Relato de Caso". Below the title is a progress bar with four steps: "1. Requisição", "2. Diretrizes" (the active step), "3. Download e Avaliação", and "4. Finalização".

The "Diretrizes de Avaliação" section contains the following text:

O processo inicia-se com a submissão voluntária de pedido de avaliação por parte do(s) autor(es), por meio do envio do arquivo em formato doc. e das imagens referentes por e-mail. O autor receberá uma mensagem de confirmação de recebimento no prazo de dez dias úteis. Caso isso não ocorra, deve-se entrar em contato com a Assessoria de Comunicação do CRMV-SP pelo telefone (11) 5908-4799 Ramal 4804.

O material enviado seguirá as seguintes etapas de avaliação: pré-avaliação do trabalho pelo editor do periódico para que seja verificado se está de acordo com as normas da Revista; envio para pareceristas externos (no mínimo três), com afinidade em relação ao conteúdo temático do trabalho sob apreciação; e devolutiva do artigo aos autores com as considerações dos revisores (caso haja). Se aprovado, será enviado ao primeiro autor declaração de aceite, via e-mail.

Os artigos serão publicados conforme ordem cronológica de chegada à Redação. Os autores serão comunicados sobre eventuais sugestões e recomendações oferecidas pelos revisores. O processo de revisão poderá ocorrer em até três meses. Se os autores precisarem apresentar uma nova versão do artigo, conforme as orientações dos revisores, o processo de admissão e revisão inicia-se novamente.

At the bottom of the page, there are two buttons: "Continuar no Passo #3" and "Voltar".

3. Download e Avaliação

Na terceira aba, “*Download e Avaliação*”, o avaliador pode baixar os arquivos com o texto do trabalho e o formulário de revisores. Nessa mesma aba, ele vai anexar o artigo revisado e o formulário preenchido. No campo “*Avaliação*”, poderá escrever mensagens para autores e editores.

Revista de Educação Continuada em Medicina Veterinária... Tarefas 0 Português (Brasil) Ver o Site pdazl

Avaliação

Informe seu parecer para esta submissão no formulário abaixo.

Para autor e editor

Apenas para o editor

3.1 Transferir

No campo “Transferir”, o avaliador poderá anexar os arquivos revisados e preenchidos. Na barra “Arquivos do avaliador”, clicar no em “Enviar arquivo”



Transferir

Adicionalmente, você pode enviar arquivos ao editor e/ou autor para consulta, incluindo versões revisadas do arquivo original (s).

Arquivos do avaliador

[Q Buscar](#) [Enviar Arquivo](#)

Sem arquivos

3.2 Enviar

Ao abrir a janela, deve-se clicar no botão “Enviar arquivo”, para anexar os documentos. Em seguida, clicar no botão “Continuar”, novamente em “Continuar” e “Enviar um novo arquivo” para anexar outro documento ou “Concluir” para finalizar.

Enviar Arquivo ✕

1. Enviar Submissão 2. Metadados 3. Finalização



Arraste um arquivo aqui para iniciar o upload Enviar arquivo

Continuar Cancelar

Enviar Arquivo ✕

1. Enviar Submissão 2. Metadados 3. Finalização

, teste 1.docx [✎ Editar](#)

 docx  12KB

[Cancelar](#)

Enviar Arquivo ✕

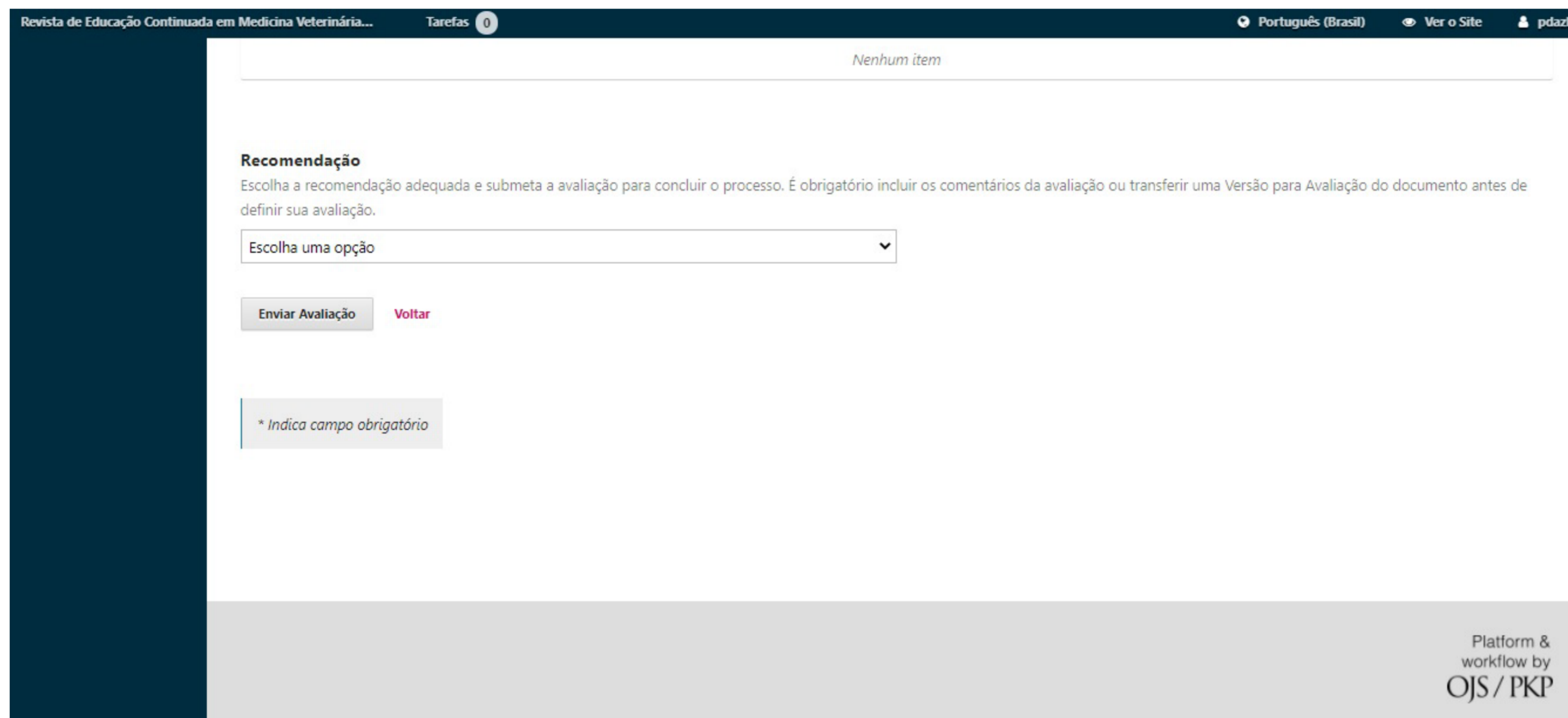
1. Enviar Submissão 2. Metadados 3. Finalização

Arquivo Adicionado

[Cancelar](#)

3.3 Recomendação

No campo “Recomendação”, o avaliador deve escolher uma das opções no botão “Escolha uma opção”, de acordo com sua avaliação. Em seguida, clicar em “Enviar avaliação” e “Ok”.



The screenshot shows a web interface for a recommendation form. At the top, there is a dark blue header with the text "Revista de Educação Continuada em Medicina Veterinária..." on the left, "Tarefas 0" in the center, and "Português (Brasil)", "Ver o Site", and "pdazl" on the right. Below the header, there is a white box containing the text "Nenhum item". The main content area is titled "Recomendação" and contains the following text: "Escolha a recomendação adequada e submeta a avaliação para concluir o processo. É obrigatório incluir os comentários da avaliação ou transferir uma Versão para Avaliação do documento antes de definir sua avaliação." Below this text is a dropdown menu with the text "Escolha uma opção" and a downward arrow. Underneath the dropdown are two buttons: "Enviar Avaliação" and "Voltar". At the bottom of the form, there is a small box containing the text "* Indica campo obrigatório". In the bottom right corner of the page, there is a logo for "Platform & workflow by OJS / PKP".

Nenhum item

Recomendação

Escolha a recomendação adequada e submeta a avaliação para concluir o processo. É obrigatório incluir os comentários da avaliação ou transferir uma Versão para Avaliação do documento antes de definir sua avaliação.

Escolha uma opção ▼

- Escolha uma opção
- Aceitar
- Correções obrigatórias
- Submeter novamente para avaliação
- Submeter a outra revista
- Rejeitar
- Ver comentários

Confirmar

Tem certeza de que deseja enviar seu parecer?

ok

Cancelar

4. Finalização

Na quarta aba, “Finalização”, o avaliador visualizará o agradecimento à sua contribuição. No campo “Discussão da avaliação”, poderá adicionar comentários aos editores, aos autores e acompanhar as suas respostas.



Revista de Educação Continuada em Medicina Veterinária... Tarefas 0 Português (Brasil) Ver o Site pdazi

OJS
OPEN JOURNAL SYSTEMS

Submissões

Avaliação: *Tumor Multilobular Ósseo em cão – Relato de Caso*

1. Requisição 2. Diretrizes 3. Download e Avaliação 4. Finalização

Avaliação Enviada

Obrigado por completar a avaliação da submissão. Seu parecer foi submetido com êxito. Agradecemos a sua contribuição para a qualidade do trabalho que publicamos. O editor pode contatá-lo novamente para obter mais informações se for necessário.

Discussão da avaliação [Adicionar comentários](#)

Nome	De	Última resposta	Respostas	Fechado
Nenhum item				